

MW TOOLS® 

VATENKLEM

VTK500



Gebruiksaanwijzing en onderdelen handleiding

Lees deze instructies zorgvuldig voordat u het beschreven product probeert te monteren, installeren, bedienen of onderhouden. Bescherm uzelf en anderen door alle veiligheidsinformatie in acht te nemen. Het niet naleven van de instructies kan leiden tot persoonlijk letsel en/of materiële schade! Bewaar de instructies voor toekomstig gebruik.

Beschrijving

Dit product is een professioneel hulpmiddel voor het heffen, transporteren en opbergen van 125L en 210L stalen of polyethyleen vaten open of gesloten. Het is ontworpen met een 3-punts vatcontact met stabilisatiearm die schade aan het vat vermindert en automatisch de vatrand grijpt wanneer het vat neergelaten wordt.

Specificaties

Model	VTK500
Max. Gewichtscapaciteit	500 kg
Trommeltype Getild	125 l en 210 l. stalen & polyethyleen vaten met gesloten kop
Netto gewicht	13 kg
Totale afmeting	215x711x711 mm



Uitpakken

Controleer bij het uitpakken of er transportschade is. Als er schade is opgetreden, dien dan onmiddellijk een claim in bij de vervoerder.

Algemene veiligheidsinformatie

Waarschuwing: De open vatenklem is bedoeld voor specifieke functies. Neem de volgende instructies in acht voor een veilig en juist gebruik.

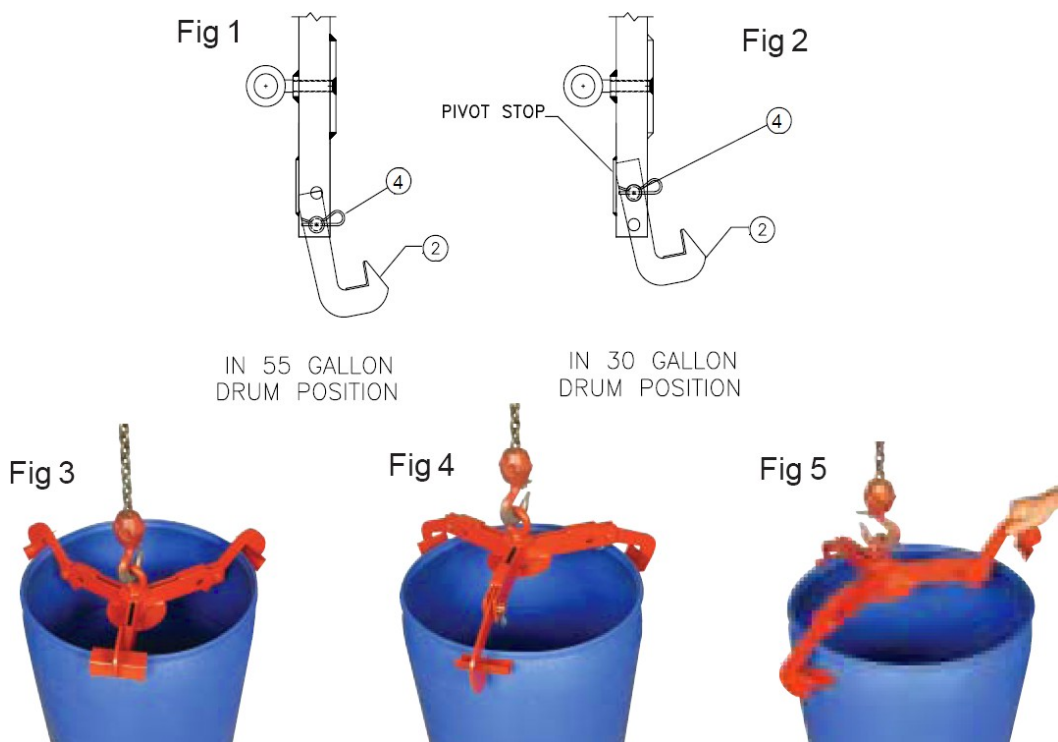
- Deze vatenklem is alleen ontworpen voor het heffen van vaten in verticale positie.
- Het vat moet een bovenlip hebben.
- Maximale capaciteit - 500 kg. Overschrijd de nominale capaciteit niet. Overbelasting, verkeerd gebruik of onvoorzichtigheid kunnen leiden tot letsel aan personen of eigendommen.
- Inspecteer de vatenklem voor elk gebruik. Als een onderdeel beschadigd of vervormd is, moet de vatenklem uit gebruik genomen worden tot hij hersteld of vervangen is.
- Zorg ervoor dat het vat vastzit aan de hefarmen voordat je het optilt.

Gebruiksaanwijzing en onderdelen handleiding

- Laat niemand onder een verhoogd vat staan.
- Laat een trommel nooit onbeheerd achter in de geheven stand.
- Gebruik deze vatenklem niet voor andere doeleinden dan waarvoor hij bedoeld is. **NIET VOOR GEBRUIK MET FIBER VATEN!**
- Het niet opvolgen van deze waarschuwingen kan leiden tot persoonlijk letsel en/of materiële schade.

Bediening

1. 210 liter vaten - het apparaat wordt geleverd in de 210 liter stand met de klempinnen (item 4) in het BUITENgat van de vatenklem (fig 1).
Vaten van 125 liter - Verwijder de pinnen (item 4) en de hefarm en installeer deze opnieuw in het binnenste gat van de vatenklem (fig. 2). Herhaal dit voor elk van de 3 vatenklemmen. Controleer of alle onderdelen goed vastzitten.
2. Bevestig de vatenklem verticaal aan de haak van je takel, kettingblok, enz.
3. Om het vat op te hijsen, laat je de trommelheftafel op het vat zakken en zorg je ervoor dat de 3 bewegende pads (item 2) over de rand van het vat hangen en dat er geen speling meer zit in de hijsketting (fig. 3).
4. Til de vatenklem langzaam op en zorg ervoor dat alle drie de bewegende pads stevig contact maken met de velg van het vat. Til het vat iets van de grond en controleer opnieuw of alle bewegende pads goed contact maken (fig. 4). Ga verder tot de gewenste hoogte.
5. Om het vat te verwijderen, laat je het zakken tot de speling uit de hijsketting is. Pak een van de bewegende pads vast en draai omhoog en uit de weg. Duw naar de resterende bewegende pads om ze los te maken van het vat (fig. 5).

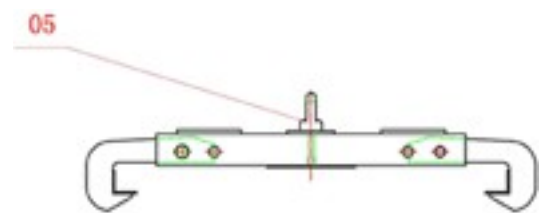
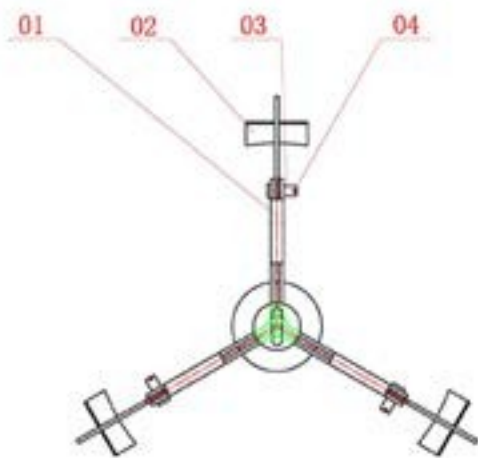


Onderhoud

- (1) Smeer bewegende onderdelen regelmatig.
- (2) Controleer regelmatig of bouten en moeren goed vastzitten.

Gebruiksaanwijzing en onderdelenhandleiding

Exploded view en onderdelenlijst



Item	Onderdeelnr.	Qty	Beschrijving
1	DLGH500-01-00	1	Hoofdmontage
2	DLGH500-02-00	3	Verhuismatten
3	DLGH500-04	3	Schacht
4	GB91-86	3	Klemspeld
5	GB825	1	Haak

**EG conformiteitsverklaring**
Déclaration de conformité CE
EC declaration of conformityFabrikant/Invoerder
Fabricant/Importateur
Manufacturer/Retailer**Cubix Business nv/sa**
Avenue Patrick Wagnon, 7
B-7700 MouscronVerklaart hierbij dat het volgende product :
Déclare par la présente que le produit suivant :
Hereby declares that the following product :Product **Vatenklem**
Produit **Eteau de fut**
Product **Drum lifter**Order nr. : **VTK500** (7587010770)Serial nr. : **230401545**Geldende EG-richtlijnen **EC Machinery Directive: 2006/42/EC**
Normes CE en vigueur
Relevant EU directives

Overeenstemt met de bestemming van de bovengenoemde richtlijnen - met inbegrip van deze betreffende het tijdstip van de verklaring der geldende veranderingen.

Correspond aux directives citées ci-dessus, y compris aux modifications en vigueur au moment de cette déclaration.

Meets the provisions of the aforementioned directive, including, any amendments valid at the time of this statement.

Mouscron, 20/09/2023

Bart Vynckier, Director
Cubix Business nv/sa