




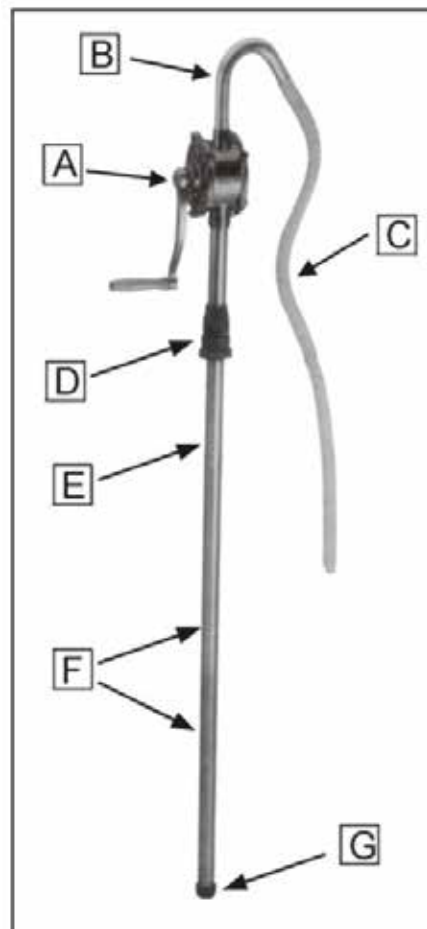


HANDLEIDING - MODE D'EMPLOI - MANUAL

PPKW32 (754773032)

Roterende hevelpomp
Pompe de transfert rotative
Lever transfer pump

-  P.02 Gelieve te lezen en voor later gebruik bewaren
-  P.03 Veuillez lire et conserver pour consultation ultérieure
-  P.03 Please read and keep for future reference



NL

Omschrijving

Ref.	Omschrijving	Qty
A	Pompaggregaat	1
B	Zwanenhals slang 5/8"	1
C	Uitstreekbare flexibele uitlaatslang	1
D	Afvoergat adapter	1
E	Inlaatslang 1 1/4" x 13 7/8"	1
F	Slangen 1 1/4" x 13 7/8"	2
G	Filterzeef	1

Deze handpomp is geschikt voor motorolie, verschillende soorten smeermiddelen, diesel, kerosine, eetbare oliën en andere soorten oliën. Dit is een kleine artikel maar met hoge kwaliteitsprestaties.



AANDACHT!

- Breng wat olie of een afdichtingsband aan in de schroefdraad alvorens de inlaatslang in het pompaggregaat te leiden.
- Voor gebruik, breng wat motorolie aan in het pompaggregaat, en draai de hendel om de olie te pompen.
- Deze handpomp mag niet gebruikt worden voor water of corrosieve vloeistoffen.
- Motorolie is niet nodig als u eetbare olie pompt. Breng eetbare olie aan als smeermiddel.

Onderhoud

Droog de buitenkant van de pomp, en sla deze vervolgens in een goed geventileerde plaats op.

FR

Description

Ref.	Description	Qty
A	Corps de la pompe	1
B	Tuyau à col de cygne 5/8"	1
C	Tuyau de sortie flexible extensible	1
D	Adaptateur de la bonde	1
E	Tuyau d'entrée 1 1/4" x 13 7/8"	1
F	Tuyaux 1 1/4" x 13 7/8"	2
G	Tamis du filtre	1

Cette pompe manuelle est conçue pour de l'huile de moteur, divers types de lubrifiants, du diesel, du kérosène, des huiles comestibles et d'autres types d'huiles. C'est un produit de petite taille mais d'une grande efficacité.



ATTENTION !

- Appliquez une peu d'huile ou une bande d'étanchéité dans le filet avant d'enfiler le tuyau d'entrée dans le corps de la pompe.
- Injectez un peu d'huile de moteur dans le corps de la pompe, et tournez ensuite la manivelle pour pomper l'huile.
- Cette pompe manuelle ne peut pas être utilisée pour de l'eau ou des produits corrosifs.
- De l'huile de moteur ne peut pas être utilisée si vous pompez de l'huile comestible. Mettez de l'huile comestible comme lubrifiant.

Entretien

Séchez l'extérieur de la pompe, et rangez-la ensuite dans un endroit bien ventilé.

EN

Description

Ref.	Description	Qty
A	Pump assembly	1
B	Goose neck pipe 5/8"	1
C	Expandable output flex-hose	1
D	Bung adapter assembly	1
E	Pump input standpipe 1 1/4" x 13 7/8"	1
F	Standpipes 1 1/4" x 13 7/8"	2
G	Filter screen	1

This hand pump is used to pump engine oil, various kinds of lube, diesel, kerosene, edible oil and other kinds of oil. This is an item with small size but quality performance.



CAUTION!

- Apply a little oil or seal tape in the thread, then thread the pump input standpipe into the pump assembly.
- Inject little engine oil into the pump assembly before use, then twirl the handle to pump the oil.
- This hand pump can't be used to pump water and corrosive liquid.
- Engine oil is not needful when pump edible oil, it should apply edible oil to lubricate.

Maintenance

Dry the outside of the pump, then store it in a ventilated place.